


# SERIE LC/LD/LF



BOMBAS DE ALTA EFICIENCIA



# SERIE LC/LD/LF

En Q-Pumps tenemos mas de 20 años fabricando Bombas Centrífugas Sanitarias Serie C, bajo normas 3A, ahora introduce la nueva Bomba Centrífuga Sanitaria Serie LC/LD para ser montada en los motores brida C mediante adaptador de acero inoxidable.



$\Phi$  900 GPM / 3407 LPM

$\mu$  hasta 1200 cP

P 186 psi / 12.8 bar  
430 ft / 131 m

T 120 °C / 248 °F

## VENTAJAS

- Resistente a choques hidráulicos.
- Operación silenciosa.
- Su sello interno balanceado es resistente a la cavitación
- Presión constante entre las caras del sello, lo cual previene la contaminación
- Intercambiable hidráulicamente y dimensionalmente con las bombas de la competencia
- Incluye adaptadores de acero inoxidable como estándar.

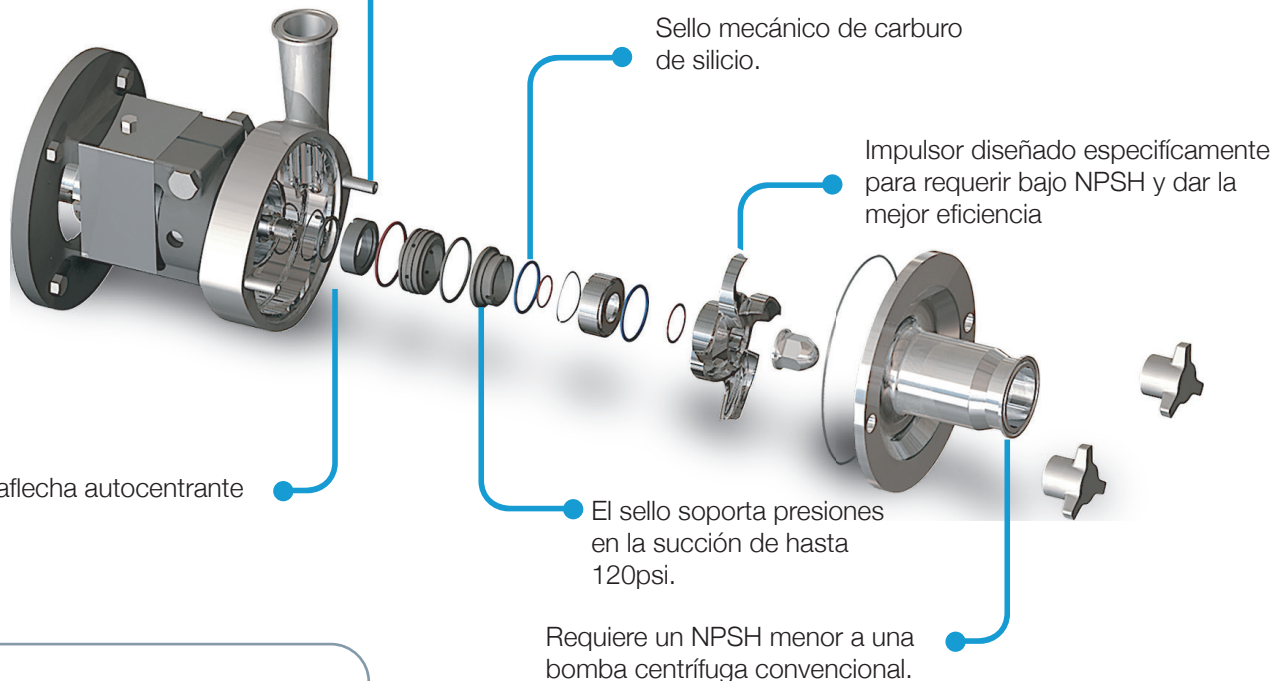


## Modelos

Q-Pumps	Otras Marcas
LC	FPX
LD	FP
LF	FPR
LME	FPE

# CONSTRUCCIÓN MÁS SÓLIDA Y RESISTENTE

Todas las partes húmedas están construidas con acero inoxidable 316L.



## Modelos Equivalentes

Q-Pumps	Otras marcas
R01/R02	701/702
R11/12	711/712
R21/R22	721/722
R31	731
R32	732
R41/42	741/742
R132	1732
R141/42	1741/1742
V521/V522	3521/3522
V531/V532	3531/3532
V541/V542	3541/3542
V551/V552	3551/3552
V051	1051
V151	1151
V161	1161

Motores usados Brida "C" hasta 326 TSC

## Cross Reference

- (R) Carcaza redonda
- (V) Carcaza voluta

Q-Pumps	Otras marcas
(R) 01	(7) 01
(V) 521	(3) 532

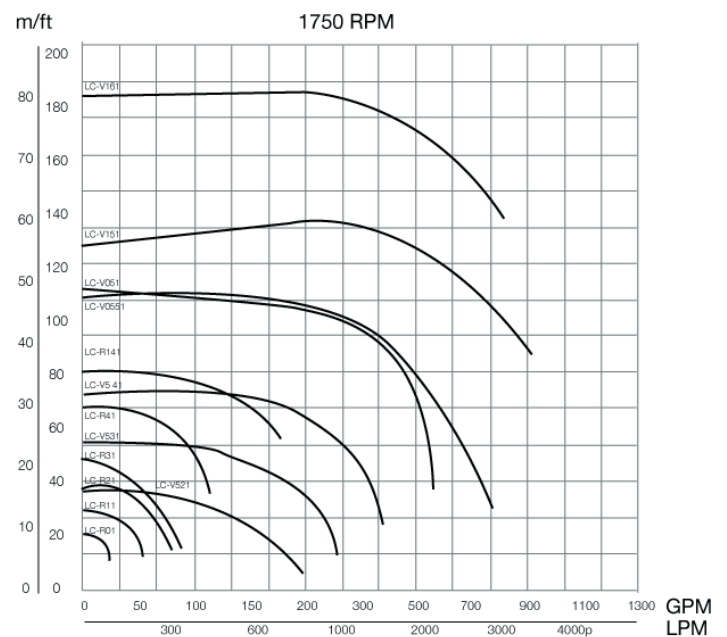
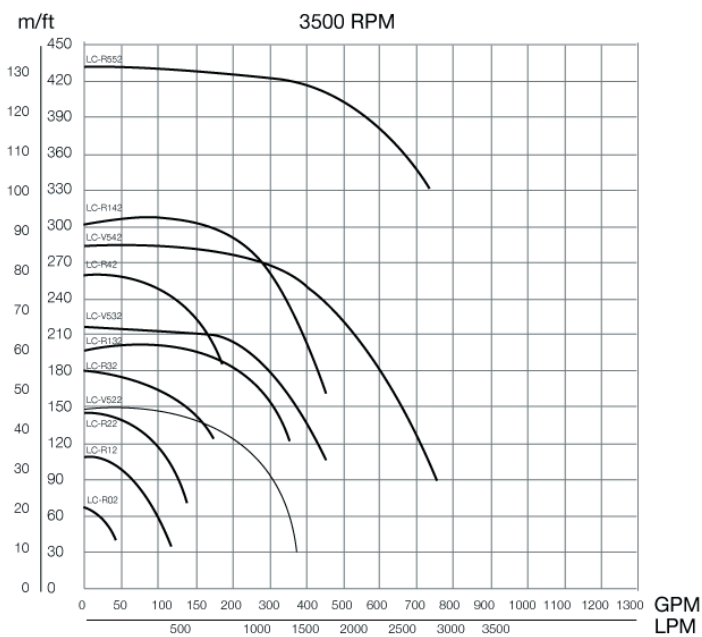
TERMINACIÓN 1 Baja velocidad (1750 rpm)

TERMINACIÓN 2 Alta velocidad (3500 rpm)

# SERIE LC/LD/LF

## BOMBAS DE ALTA EFICIENCIA

\*Curvas para referencia



Distribuido por:



Para más información visita:  
[www.qpumps.com](http://www.qpumps.com)  
 o llámanos al +52 (442) 103 31 00